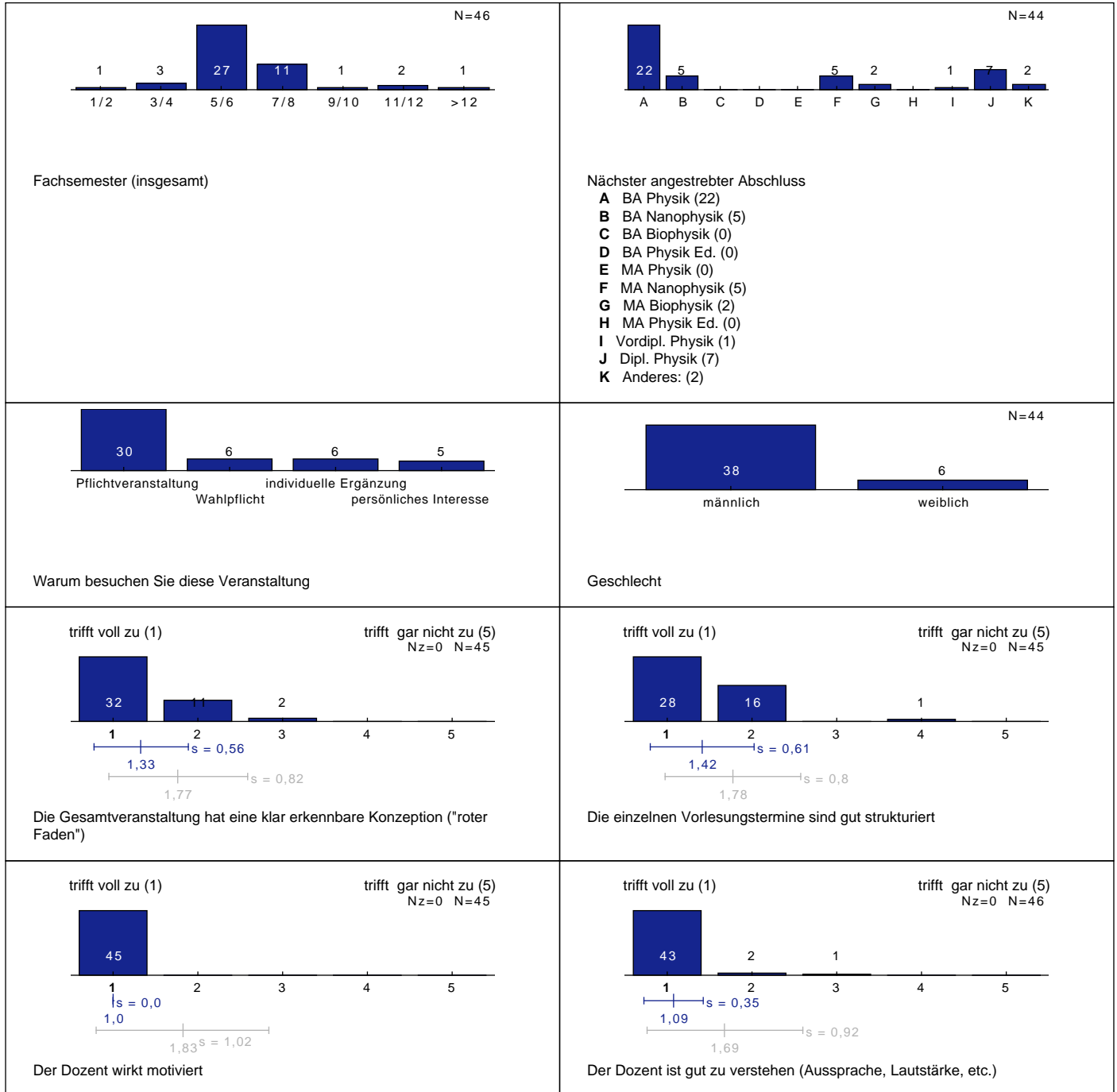

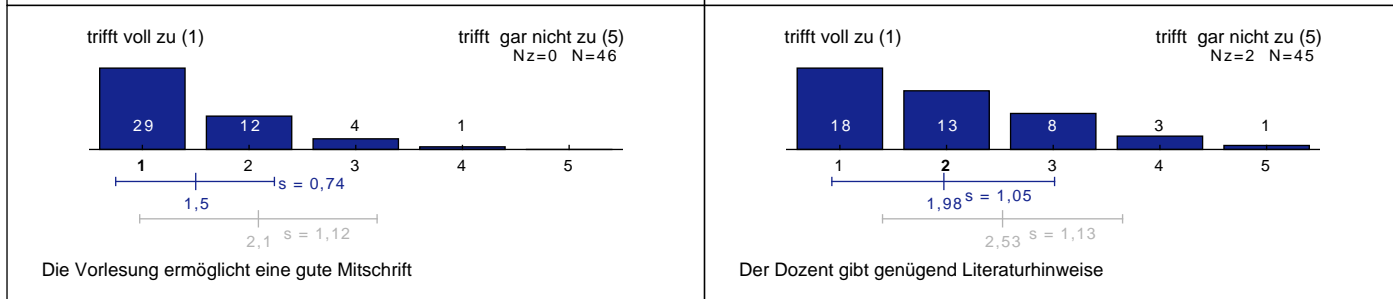
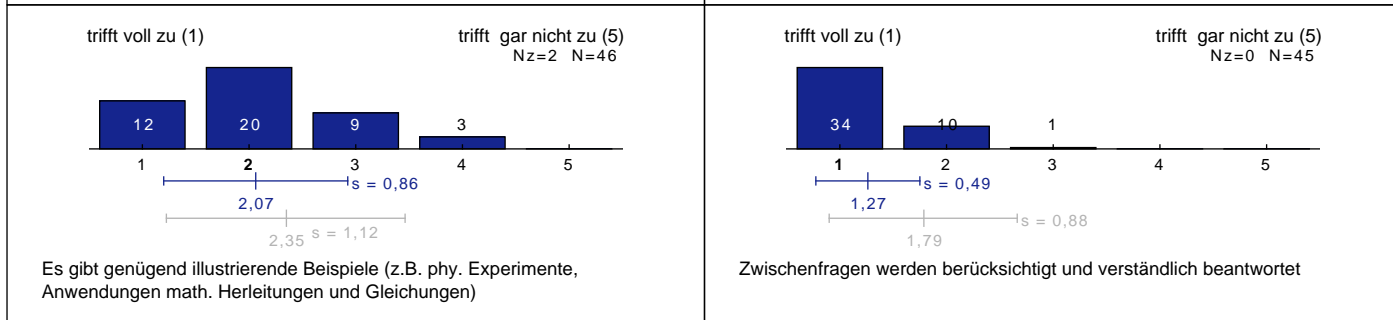
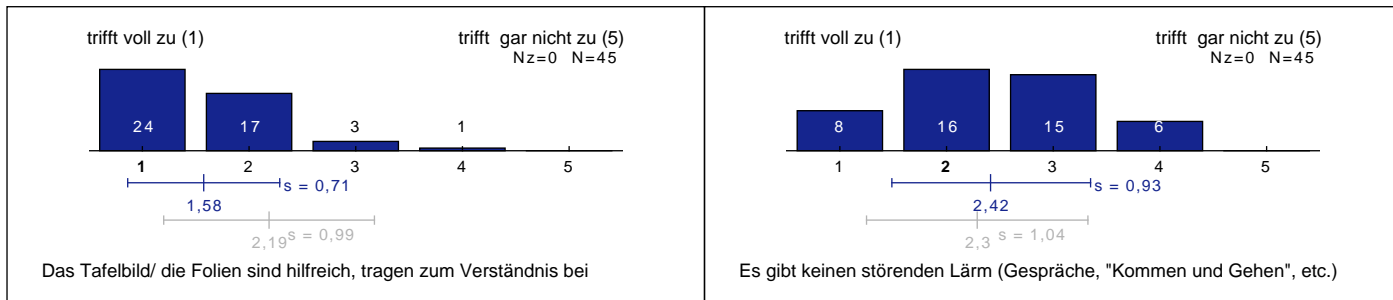


Auswertung zur Veranstaltung Theoretische Physik III

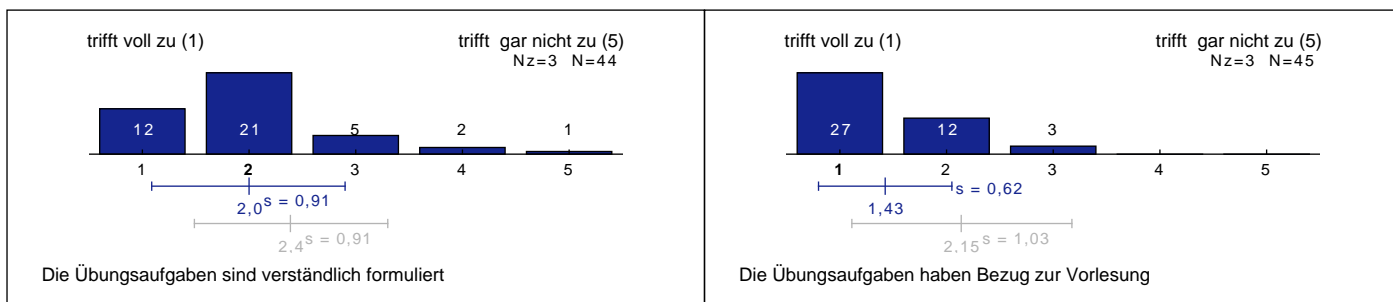
Liebe Dozentin, lieber Dozent,
 anbei erhalten Sie die Ergebnisse der Evaluation Ihrer Lehrveranstaltung.
 Zu dieser Veranstaltung wurden 46 Bewertungen (bei 63 TeilnehmerInnen) abgegeben. Dies entspricht einer Rücklaufquote von 73%.
 Erläuterungen zu den Diagrammen befinden sich am Ende dieses Dokuments.
 Mit freundlichen Grüßen,
 Das Evaluationsteam

Fragebogen zur Evaluation von Lehrveranstaltungen





Falls es Übungen gibt



<p>trifft voll zu (1) trifft gar nicht zu (5) Nz=5 N=46</p> <p>Die Lösung der Übungsaufgaben erfordert über den Vorlesungsstoff hinausgehende Kenntnisse (z.B. Literatur)</p>	<p>trifft voll zu (1) trifft gar nicht zu (5) Nz=4 N=46</p> <p>Die Übungsaufgaben fördern das Verständnis des Vorlesungsstoffes</p>
<p>trifft voll zu (1) trifft gar nicht zu (5) Nz=8 N=46</p> <p>Ich fühle mich durch die Übungen gut auf die Prüfung vorbereitet</p>	

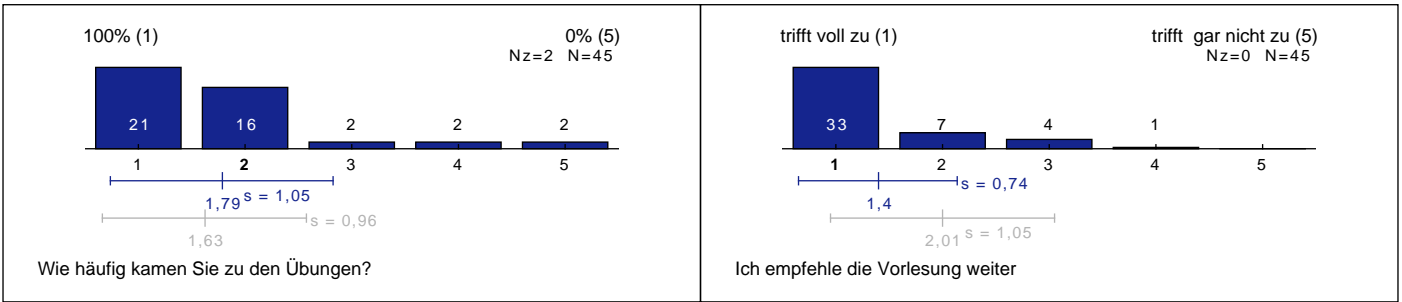
Falls es Tutorien gibt
Anspruch und Aufwand

<p>zu hoch (1) zu niedrig (5) Nz=0 N=46</p> <p>Der Anspruch des Vorlesungsstoffes ist</p>	<p>zu hoch (1) zu niedrig (5) Nz=2 N=46</p> <p>Der Zeitaufwand zur Vor- und Nachbereitung ist</p>
<p>zu hoch (1) zu niedrig (5) Nz=5 N=46</p> <p>Der Anspruch der Übungsaufgaben ist</p>	<p>zu hoch (1) zu niedrig (5) Nz=0 N=46</p> <p>Das Tempo des Vortragenden ist</p>
<p>trifft voll zu (1) trifft gar nicht zu (5) Nz=1 N=46</p> <p>Ich arbeite die Vorlesung während des Semesters ausreichend nach</p>	<p>trifft voll zu (1) trifft gar nicht zu (5) Nz=1 N=46</p> <p>Meine Vorbildung genügt, um die Vorlesung verstehen zu können</p>

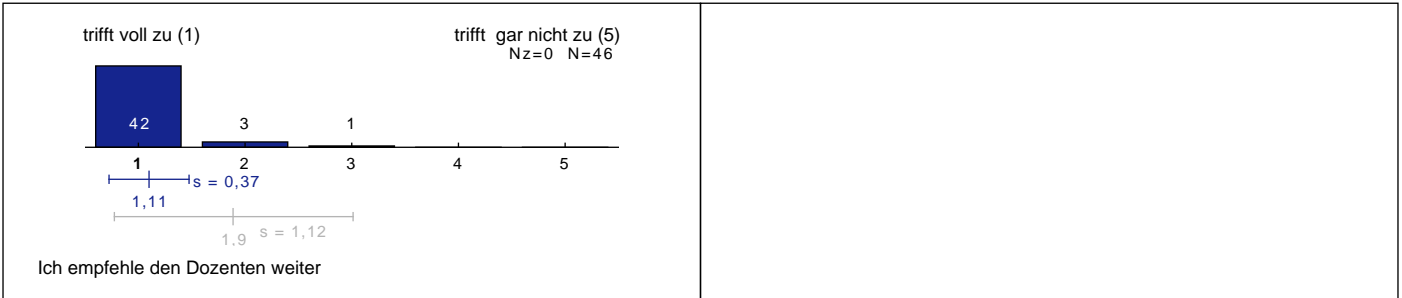
<p>trifft voll zu (1) trifft gar nicht zu (5) Nz=6 N=46</p> <p>Meine Mitarbeit an den Übungsaufgaben und in den Tutorien ist angemessen</p>	<p>trifft voll zu (1) trifft gar nicht zu (5) Nz=2 N=46</p> <p>Ich habe alle als Voraussetzung empfohlenen Veranstaltungen besucht</p>
<p>trifft voll zu (1) trifft gar nicht zu (5) Nz=0 N=46</p> <p>Ich habe den Vorlesungsstoff verstanden</p>	<p>trifft voll zu (1) trifft gar nicht zu (5) Nz=4 N=46</p> <p>Ich kann die Übungsaufgaben alleine lösen</p>
<p>trifft voll zu (1) trifft gar nicht zu (5) Nz=3 N=46</p> <p>Ich gehe davon aus eine Prüfung bestehen zu können</p>	

Auf welche Weise arbeiten Sie für die Lehrveranstaltung:

<p>trifft voll zu (1) trifft gar nicht zu (5) Nz=1 N=46</p> <p>Nacharbeit anhand der eigenen Mitschrift/ des Skripts</p>	<p>trifft voll zu (1) trifft gar nicht zu (5) Nz=2 N=45</p> <p>Lesen angegebener oder weiterer Literatur</p>
<p>trifft voll zu (1) trifft gar nicht zu (5) Nz=3 N=45</p> <p>Nacharbeiten des Stoffes in einer Arbeitsgruppe</p>	<p>trifft voll zu (1) trifft gar nicht zu (5) Nz=4 N=46</p> <p>Bearbeiten der Übungsaufgaben</p>
<p>Nz=2 N=44</p> <p>Mein Zeitaufwand für Übungen, Vor- und Nachbereitung beträgt (pro Woche)</p>	<p>100% (1) 0% (5) Nz=1 N=46</p> <p>Wie häufig kamen sie zu der Lehrveranstaltung?</p>



zum/zur Dozent/in Herr Prof. Dr. Schnack:



Freie Antworten bei Auswahlfragen

Fragebogen zur Evaluation von Lehrveranstaltungen

Nächster angestrebter Abschluss

Master Naturwissenschaftliche Informatik

MA EW Ed.

Freitextkommentare

Fragebogen zur Evaluation von Lehrveranstaltungen

Falls es Übungen gibt

Falls es Tutorien gibt

Anspruch und Aufwand

Auf welche Weise arbeiten Sie für die Lehrveranstaltung:

zum/zur Dozent/in Herr Prof. Dr. Schnack:

Kommentare (Anregungen, Lob, Kritik, differenzierte Beurteilung) - bitte immer ausfüllen und deutlich schreiben:

zu langsam, zu viel } Wiederholung von eigentlich vorausgesetztem Stoff
 zu lang } aus den entspr. Vorlesungen, was auf Kosten
 einer genaueren Behandlung einzelner Teile geht
 Übungsaufgaben zu leicht, oft nur aus den Skript abgeschrieben

Weniger Abkürzungen an der Tafel

Allen Super! 😊

Beste Vorlesung des Universums!

- Dozent hält hervorragende Vorlesung, motiviert zum Lernen
& ist sehr sympathisch

Dozent hat Spaß an Lehre!

Schnackidei !!!
☺

Mir fällt wirklich nichts ein was
man hier noch verbessern könnte.

mehr Schnack

~~Wichtig~~ Mehr Schnack!

Schnack ist sehr motivierend und strukturiert.

gute Vorlesung!

Besseres Tafelbild. z.B. Anmerkungen was wichtig für Prüf. ist.

Erläuterungen zur Visualisierung

- Im oberen Teil des Bildes befindet sich ein Histogramm der absoluten Häufigkeiten. Hierbei ist die Höhe des Balkens proportional zur Anzahl der Nennungen.
- Darunter sind die möglichen Antworten abgetragen. Die Median-Antwort ist durch eine erhöhte Schriftgröße gekennzeichnet.
- Im unteren Bildteil befinden sich zwei gleichartige Visualisierungen von Mittelwert und Standardabweichung. Die obere, blaue Grafik kennzeichnet die Werte dieser Veranstaltung, die untere, graue diejenigen der Vergleichsgruppe.
- Als Vergleich dienen alle Veranstaltungen dieses Semesters, bei denen diese Frage gestellt wurde.
- N ist die Gesamtzahl der Nennungen
- Nz ist die Anzahl der Verweigerungen